


Clean,  
smarter logistics


**FERCAM**  
Dachser & Fercam Italia



File from DACHSER & FERCAM to Customer

The name of the file to use is: **SA\_OUT\_\*.xml** (\* is usually a timestamp or in any case a unique progressive number)

Request to export inventory report

- 
- 
- 1. [Stock](#)
  - 2. Stock Detail
    - a) [Basic Data](#)
    - b) [Example](#)



```
<Giacenza_Elenco>
  <Giacenza_Dettaglio>
    ...
    ...
    ...
  </Giacenza_Dettaglio>
  <Giacenza_Dettaglio>
    ...
    ...
    ...
  </Giacenza_Dettaglio>
  ...
  ...
</Giacenza_Elenco>
```

- A main TAG <Giacenza\_Elenco> is expected (1 per file ).
- MUST be agreed a schedulation for sending this file.

⚠ The quantities in the file sent may not correspond to reality. For real data, it is necessary to rely on warehouse movements.

## XML Layout



```
<Giacenza_Elenco>
  <Giacenza_Dettaglio>
    <Codice_Articolo>9FL  BUDS</Codice_Articolo>
    <Quantita_Giacenza>700,000</Quantita_Giacenza>
    <Quantita_Impegnata>100,000</Quantita_Impegnata>
    ...
  </Giacenza_Dettaglio>
  <Giacenza_Dettaglio>
    <Codice_Articolo>9FL  BECKS</Codice_Articolo>
    <Quantita_Giacenza>550,000</Quantita_Giacenza>
    <Quantita_Impegnata>50,000</Quantita_Impegnata>
    ...
  </Giacenza_Dettaglio>
  ...
</Giacenza_Elenco>
```

Fields Overview



Field	Description	Key	Type	Length	Mandatory	Format	NOTE
Codice_Articolo	Article Code		AN..	20	<input type="checkbox"/>		
Quantita_Giacenza	Quantity in Stock		N..	12	<input type="checkbox"/>	9Int,3Dec	
Quantita_Impegnata	Reserved Quantity		N..	12	<input type="checkbox"/>	9Int,3Dec	

 It is not possible to send reserved quantity when an item has a serial number in stock

## XML Layout

```
<Giacenza_Elenco>
  <Giacenza_Dettaglio>
    <Codice_Articolo>9FL  BUDS</Codice_Articolo>
    <Data_Giacenza>240322</Data_Giacenza>
    <Quantita_Giacenza>700,000</Quantita_Giacenza>
    <Lotto>37137</Lotto>
    <Numero_Pallet>CL0029799</Numero_Pallet>
    <Quantita_per_Pallet>48,000</Quantita_per_Pallet>
    ...
    <Magazzino_Riservato>SEDE</Magazzino_Riservato>
  </Giacenza_Dettaglio>
  <Giacenza_Dettaglio>
    <Codice_Articolo>9FL  BECKS</Codice_Articolo>
    <Data_Giacenza>240322</Data_Giacenza>
    <Quantita_Giacenza>50,000</Quantita_Giacenza>
    <Lotto>37137</Lotto>
    <Numero_Pallet>CL0029800</Numero_Pallet>
    <Quantita_per_Pallet>570,000</Quantita_per_Pallet>
    ...
    <Codice_Qualita>CQ</Codice_Qualita>
    <Magazzino_Riservato>SEDE</Magazzino_Riservato>
  </Giacenza_Dettaglio>
  ...
</Giacenza_Elenco>
```

Example of inventory balance with related attributes per item



Fields Overview



Field	Description	Key	Type	Length	Mandatory	Format	NOTE
Codice_Articolo	Article Code		AN..	20	<input type="checkbox"/>		
Data_Giacenza	Date Stock		DATE	6	<input type="checkbox"/>	YYMMDD	
Quantita_Giacenza	Quantity in Stock		N..	12		9Int,3Dec	
Lotto	Batch Number		AN..	15	<input type="checkbox"/>		
Numero_Pallet	Pallet Number						
Quantita_per_Pallet	Quantity per Pallet		N..	12	<input type="checkbox"/>	9Int,3Dec	
Codice_Qualita	Quality Code		AN..	12	<input type="checkbox"/>		
Magazzino_Riservato	Reserved Warehouse		AN..	12	<input type="checkbox"/>		

File da DACHSER & FERCAM verso committente  
Il nome del file da utilizzare è: **SA\_OUT\_\*.xml** (\* solitamente è un timestamp o comunque un progressivo univoco)

Richiesta esportazione giacenza di magazzino

1. [Giacenza](#)
2. Giacenza Dettaglio
  - a) [Dati Base](#)
  - b) [Esempio](#)



```
<Giacenza_Elenco>
  <Giacenza_Dettaglio>
    ...
    ...
    ...
  </Giacenza_Dettaglio>
  <Giacenza_Dettaglio>
    ...
    ...
    ...
  </Giacenza_Dettaglio>
  ...
  ...
</Giacenza_Elenco>
```

- È previsto un TAG <Giacenza\_Elenco> principale (1 per file).
- Per l'invio di questo file DEVE essere concordata una schedulazione.

⚠ Le quantità presenti nel file inviato potrebbero non corrispondere al reale. Per un dato preciso occorre fare affidamento ai movimenti di magazzino.

## Layout XML




```
<Giacenza_Elenco>
  <Giacenza_Dettaglio>
    <Codice_Articolo>9FL  BUDS</Codice_Articolo>
    <Quantita_Giacenza>700,000</Quantita_Giacenza>
    <Quantita_Impegnata>100,000</Quantita_Impegnata>
    ...
  </Giacenza_Dettaglio>
  <Giacenza_Dettaglio>
    <Codice_Articolo>9FL  BECKS</Codice_Articolo>
    <Quantita_Giacenza>550,000</Quantita_Giacenza>
    <Quantita_Impegnata>50,000</Quantita_Impegnata>
    ...
  </Giacenza_Dettaglio>
  ...
</Giacenza_Elenco>
```

## Dettaglio Campi



Campo	Chiave	Tipo	Lunghezza	Obbligatorio	Formato	NOTE
Codice_Articolo		AN..	20	<input type="checkbox"/>		
Quantita_Giacenza		N..	12	<input type="checkbox"/>	9Int,3Dec	
Quantita_Impegnata		N..	12	<input type="checkbox"/>	9Int,3Dec	

 Quanto un articolo ha una matricola in giacenza, non è possibile restituire la quantità impegnata

## Layout XML

```
<Giacenza_Elenco>
  <Giacenza_Dettaglio>
    <Codice_Articolo>9FL  BUDS</Codice_Articolo>
    <Data_Giacenza>240322</Data_Giacenza>
    <Quantita_Giacenza>700,000</Quantita_Giacenza>
    <Lotto>37137</Lotto>
    <Numero_Pallet>CL0029799</Numero_Pallet>
    <Quantita_per_Pallet>48,000</Quantita_per_Pallet>
    ...
    <Magazzino_Riservato>SEDE</Magazzino_Riservato>
  </Giacenza_Dettaglio>
  <Giacenza_Dettaglio>
    <Codice_Articolo>9FL  BECKS</Codice_Articolo>
    <Data_Giacenza>240322</Data_Giacenza>
    <Quantita_Giacenza>50,000</Quantita_Giacenza>
    <Lotto>37137</Lotto>
    <Numero_Pallet>CL0029800</Numero_Pallet>
    <Quantita_per_Pallet>570,000</Quantita_per_Pallet>
    ...
    <Codice_Qualita>CQ</Codice_Qualita>
    <Magazzino_Riservato>SEDE</Magazzino_Riservato>
  </Giacenza_Dettaglio>
  ...
</Giacenza_Elenco>
```

Esempio di giacenza  
con relativi attributi  
per articolo

Dettaglio Campi



Campo	Chiave	Tipo	Lunghezza	Obbligatorio	Formato	NOTE
Codice_Articolo		AN..	20	<input type="checkbox"/>		
Data_Giacenza		DATA	6	<input type="checkbox"/>	AAMMGG	
Quantita_Giacenza		N..	12		9Int,3Dec	
Lotto		AN..	15	<input type="checkbox"/>		
Numero_Pallet						
Quantita_per_Pallet		N..	12	<input type="checkbox"/>	9Int,3Dec	
Codice_Qualita		AN..	12	<input type="checkbox"/>		
Magazzino_Riservato		AN..	12	<input type="checkbox"/>		

**DACHSER & FERCAM Italia s.r.l.**

📍 39100 Bolzano // Via Marie Curie, 2

☎ Tel. +39 0471 1777100

📠 Fax +39 0471 1777199

✉ info@dachser.fercam.it

🌐 www.dachser.fercam.it



**FERCAM**  
Dachser & Fercam Italia